

## 2. niedziela przed postem

**Główna myśl:** Słowo Boże jest żywe i skuteczne

**Tekst:** Hbr 4,12-13 – O odpocznieniu w Bogu

Jonasz 1-3 – Historia Jonasza

**Wiersz:** „Słowo Boże jest żywe i skuteczne.” (Hbr 4,12a)

**Cele:**

- Dziecko poznało historię Jonasza
- Dziecko rozumie co to znaczy, że Słowo Boże jest żywe i skuteczne

---

### I. Wstęp

#### Zabawa w chowanego

Pomoce: mała, pluszowa maskotka

(Informacja dla osoby prowadzącej: przed spotkaniem z dziećmi należy schować maskotkę w sali)

Przebieg:

Dzień dobry. Lubicie bawić się w chowanego? (odpowiedzi dzieci) Z tego co słyszę, to raczej tak. Ja też lubię tę zabawę i chcę was teraz do niej zaprosić. Tym razem jednak nie my będziemy się chować, ale musimy znaleźć kogoś, kto już z samego rana się przed nami ukrył. Kto to jest? Bawi się z nami moja maskotka (informacja dla osoby prowadzącej: można podać imię maskotki). Ciekaw(a)(y) jestem, czy uda nam się ją znaleźć. (wspólne szukanie) Poszło nam całkiem nieźle. Czy zdarzyło się wam, że nie mogliście znaleźć rzeczy, którą gdzieś schowaliście? (odpowiedzi dzieci) Czy mieliście albo macie tak dobry schowek, w którym możecie coś trzymać i być pewnymi, że nikt tego nie znajdzie? (odpowiedzi dzieci) Może sami dla siebie macie taką kryjówkę, w której lubicie się chować? (odpowiedzi dzieci)

Podsumowanie:

Czasem fajnie jest mieć takie miejsce, gdzie możemy się schować przed innymi ludźmi. Czy znacie takie miejsce, do którego można się schować przed Panem Bogiem? (odpowiedzi dzieci) Macie rację, nie ma takiego miejsca, ponieważ przed Bogiem nie można się nigdzie schować. Byli jednak tacy ludzie, którzy myśleli, że jest to możliwe i szukali różnych rozwiązań. Czy odnieśli sukces?

### II. Szkołka

Pomoce: Biblia,

(Informacja dla osoby prowadzącej: w celu zilustrowania opowiadania historii można stworzyć prezentację, bazując na obrazkach, znajdujących się na stronie: [www.freebibleimages.org/illustrations/jonah-preschool/](http://www.freebibleimages.org/illustrations/jonah-preschool/))

Przebieg:

**1. Zadanie dla Jonasza** – nasz dzisiejszy bohater nazywa się Jonasz. Pan Bóg dał mu ważne zadanie do wykonania. Miał udać się do wielkiego miasta o nazwie Niniwa, które było stolicą Asyrii. Tam miał ostrzec mieszkańców przed gniewem Pana Boga, ponieważ prowadzili złe życie. Co było złego w ich postępowaniu? Mieszkańcy Niniwy modlili się do innych bożków, a nie do jedynego Boga, kłamali, kradli, kłócili się, plotkowali. Jonasz miał ich ostrzec, że jeśli nadal będą tak postępować, to Pan Bóg zniszczy ich miasto. Jeśli jednak zdecydują się poprawić swoje życie, to Bóg zlituje się nad nimi.

**2. Nieposłuszeństwo Jonasza** – Co robi Jonasz? Jonasz nie może zrozumieć tego, że Pan Bóg gotów jest wybaczyć mieszkańcom Niniwy ich złe postępowanie. Zamiast pojechać tam, gdzie chciał Pan Bóg, Jonasz wymyślił, że schowa się przed Panem Bogiem i wyruszy w miejsce, gdzie Bóg go nie

będzie mógł dostrzec. W mieście portowym o nazwie Jaffa wsiadł na statek, który płynął do Tarsyzszu, czyli w zupełnie przeciwnym kierunku niż Niniwa. By jeszcze dokładniej schować się przed Bogiem zszedł pod pokład, na dno statku i zasnął. Lecz czy można schować się przed Bogiem? Nie! Psalm 139 dokładnie o tym mówi, posłuchajcie, proszę. (*osoba prowadząca czyta fragment Psalmu 139, 5-10*) Jonasz zapomniał o tym, że Bóg wszystko widzi, wszystko wie. Zadowolony siedział schowany na statku i myślał, że jest bezpieczny. Jego spokój nie trwał jednak długo. Na morzu rozszalała się straszliwa burza. (*propozycja dla osoby prowadzącej grupę młodszą: można pokazać szalejącą na morzu burzę. Dzieci ruszając rękami, mogą pokazać wzburzone fale, a szumiąc naśladować wiejący wiatr*) Wiejący, wielki wiatr rzucał statkiem na wszystkie strony, a wzburzone fale przelewały się przez pokład. Doświadczeni marynarze byli świadomi, że ich statek nie wytrzyma tak potężnej burzy. Chcieli ocalić siebie i swój statek, lecz nie wiedzieli w jaki sposób. Myślę, że początkowo Jonasz nie był świadomy, że burza jest formą kary Bożej dla niego. Później jednak dotarło do niego, że cała ta niebezpieczna sytuacja jest konsekwencją jego nieposłuszeństwa. W końcu przyznał się załodze statku, że burza rozpętała się z jego winy. Poprosił więc pasażerów statku o wyrzucenie go za burtę do morza. Marynarze obawiając się o swoje życie, postanowili posłuchać prośby Jonasa. Kiedy on znalazł się wśród fal wiatr ucichł, a morze uspokoiło się. Nastąpiła cisza.

**3. Wielka ryba** – Załoga statku została uratowana. Co teraz będzie z Jonaszem? Czy Bóg pozwoli mu zginąć i tak wymierzy mu karę? Nie! Jonasz nie utonął. Pan Bóg dał mu szansę, ponieważ chciał, żeby wypełnił Jego polecenie i udał się do Niniwy. Kiedy Jonasz unosił się na powierzchni wód, przyplęnęła do niego wielka ryba i połknęła go. Być w brzuchu ryby – to już koniec – tak pewnie myślał Jonasz. Zaczął się jednak modlić do Pana Boga, przepraszając za swoje nieposłuszeństwo. Jonasz był w brzuchu ryby aż 3 dni. W końcu ryba wypłula go na brzeg. Jonasz został uratowany!

**4. Jonasz posłuszny Bogu** – Po tym, co się wydarzyło, Jonasz nie chciał się więcej chować ani uciekać przed Bogiem, przed Jego Słowem, ale chciał Go słuchać i być posłusznym. Jonasz poszedł więc do Niniwy i wykonał Boże polecenie. Tam mówił mieszkańcom o tym, że jeżeli się nie poprawią, to Bóg ich ukarze. Dzięki spotkaniu z Jonaszem Niniwijczycy odwrócili się od swojego złego życia, które do tej pory prowadzili. Pan Bóg widząc ich żal i chęć poprawy postępowania, ulitował się nad nimi i nie zniszczył ich miasta – domu, w którym żyli.

### III. Zakończenie

Na koniec posłuchajcie proszę krótkiego fragmentu z Listu Pawła do Hebrajczyków. (*fragment Hbr 2, 12-13 czyta osoba prowadząca lub ochotnik z grupy*)

Przeczytaliśmy, że Słowo Boże jest żywe i skuteczne. Myślę, że dzisiejsza historia jest najlepszym na to dowodem. Bóg powiedział słowo i chciał, żeby się zrealizowało. Dlatego był w stanie wywołać wielką burzę, posłać rybę po Jonasa i skłonić go do udania się do Niniwy. Boże Słowo i Jego działanie przemieniło Jonasa. On zdecydował się zaufać Panu Bogu i wykonać Jego polecenie. Boże Słowo działa także dzisiaj i ma moc zmienić nas, siebie i mnie. Chcę was dziś zachęcić do czytania Biblii. Jeśli bardziej lubicie słuchać niż czytać, możecie poprosić rodziców. Żeby poznać Pana Boga, nie ma innej drogi, jak przez Jego Słowo.

#### 1. Wiersz biblijny

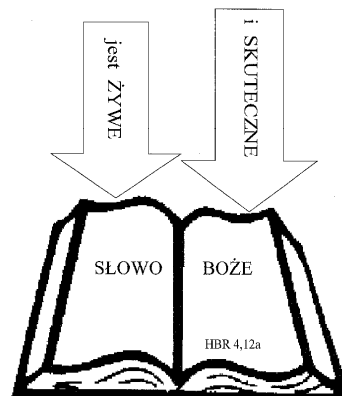
Słowo Boże jest żywe i skuteczne. Hbr 4,12a

Pomoce: obrazek przedstawiający Biblię oraz dwie strzałki (*patrz. obrazek nr 1*)

Na Biblii zapisać: SŁOWO BOŻE oraz: Hbr 4,12b

Na strzałkach zapisać:

jest ŻYWE (*na pierwszej*)  
i SKUTECZNE (*na drugiej*)



Obrazek nr 1.

### Przebieg:

#### **Wytłumaczyć wiersz.**

Dzisiejszy wiersz mówi nam o tym jakie jest Słowo Boże. Czytamy, że jest ono: ŻYWE i SKUTECZNE.

Boże Słowo jest żywe, bo wypływa z nigdy niewysychającego źródła życia, którym jest Bóg. Jest stale aktualne i ma wpływ na człowieka. Choć zostało spisane przed kilkoma tysiącami lat, to nadal może poruszyć, zmieniać, zadziwiać każdego z nas. Boże Słowo jest też skuteczne, bo daje pożądane wyniki, przynosi właściwy efekt. Przykładem jest dzisiejsza historia. Oznacza to też, że jeśli Pan Bóg coś mówi albo obiecuje, to zawsze dotrzymuje swojego słowa.

Proszę, żebyśmy teraz przeczytali ten wiersz.

Teraz podzielę was na grupy. Osoby siedzące po mojej lewej stronie będą należały do grupy pierwszej. (*osoba prowadząca podnosi lewą rękę do góry*) Osoby siedzące po mojej prawej stronie będą należały do grupy drugiej. (*osoba prowadząca podnosi prawą rękę do góry*) Jeżeli podniosę rękę prawą, wtedy wstaje i zaczyna głośno mówić wiersz grupa druga. Gdy podniosę rękę lewą, wstaje i mówi grupa pierwsza. Bądźcie czujni i patrzcie uważnie, która ręka będzie w górze. Zaczynamy!

## **2. Prace plastyczne**

**A. Prorok Jonasz** – propozycje dla dzieci z grupy młodszej

Pomoce: obrazek (*patrz str. nr 4*), kredki

### Przebieg:

- skopiować obrazek
- rozdać dzieciom
- poprosić je o pokolorowanie

## **B. Skuteczne Boże Słowo**

Pomoce: obrazek (*patrz str. nr 5*), nożyczki, klej, kolorowy papier z bloku technicznego, kawałki kolorowego papieru, elementy wycięte za pomocą ozdobnego dziurkacza, kredki

### Przebieg:

- skopiować obrazek
- rozdać dzieciom
- przykleić na kartkę z bloku technicznego obrazek nr 2 ze str. 5
- całość wyciąć
- wyciąć także obrazek nr 3 ze str. 5
- tylko środek wyciętego rysunku nr 2 posmarować klejem
- przykleić go gotowego rysunku nr 1, tworząc stronę w Biblii
- przykleić przygotowane elementy, wycięte ozdobnym dziurkaczem

(*informacja dla osoby prowadzącej: propozycje gotowych prac przedstawiają zdjęcia nr 1, 2, 3*)



Zdjęcie nr 1.



Zdjęcie nr 2.




Zdjęcie nr 3.

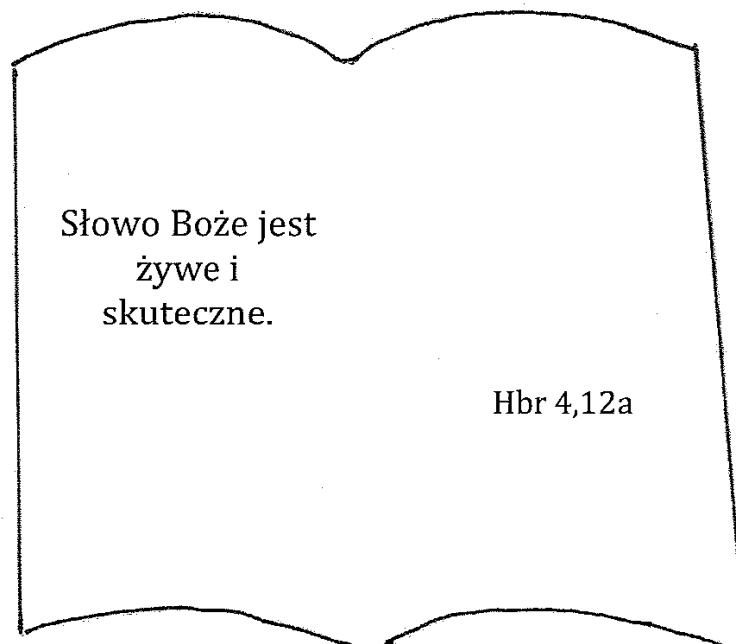


Słowo Boże jest żywe i skuteczne.

Hbr 4,12a



Obrazek nr 2.



Obrazek nr 3.