

15 niedziela po Trójcy Świętej

Główna myśl: Bądź pokorny

Tekst: 1P 5, 5c-11

Łk 18,9-14 – podobieństwo o faryzeuszu i celniku

Wiersz: „Bóg pysznym się sprzeciwia, a pokornym łaskę daje.” 1 P 5,5c

Cele:

- Dziecko rozumie co oznaczają słowa: pokora i pycha
- Dziecko poznało historię faryzeusza i celnika
- Dziecko zostało zachęczone by być pokornym

I. Wstęp

Wiersz biblijny

„Bóg pysznym się sprzeciwia, a pokornym łaskę daje.” 1 P 5,5c

Pomoce: narysowana ręka z kciukiem podniesionym do góry oraz ręka z kciukiem opuszczonym na dół (*załącznik, patrz str. 3, 4*), wiersz biblijny (*propozycja jak zapisać wiersz podana na str. 5,6*)

Przebieg:

Witam was serdecznie na pierwszej szkółce po wakacjach. Widzę, że dobrze odpoczęliście i macie dużo sił, by z energią wejść w nowy rok szkolny. Mam nadzieję, że podczas odpoczynku znaleźliście czas na to, by spotkać się z najlepszym ratownikiem i przyjacielem – Panem Jezusem.

Wytlumaczyć wiersz.

Chcę was zapytać: Czy wiecie kiedy pokazujemy taki gest? (*osoba prowadząca pokazuje rękę z opuszczonym w dół kciukiem, a dzieci odpowiadają*) Tak, taki gest robimy, gdy chcemy pokazać, że coś nam się nie podoba.



Teraz powiedzcie proszę, kiedy tak pokazujemy? (*osoba prowadząca pokazuje dłoń z podniesionym do góry kciukiem, a dzieci odpowiadają*) Tak, taki gest robimy, gdy chcemy pokazać, że coś jest dobre, coś się nam podoba.



Nasz dzisiejszy wiersz, którego chcemy się nauczyć na naszej szkółce, mówi o tym, co nie podoba się Panu Bogu, a co jest dobre. Brzmi on: „Bóg pysznym się sprzeciwia, a pokornym łaskę daje.” 1 P 5,5c Czy potraficie powiedzieć swoimi słowami, co oznacza ten wiersz? (*odpowiedzi dzieci*) Pan Bóg pysznym, wyniosłym, pyszałkowatym, zarozumiałym, sprzeciwia się. On takim osobom mówi NIE! Lecz dalsza część naszego wiersza mówi o tym, że osobom pokornym, czyli posłusznym, skruszonym Pan Bóg okazuje łaskę, przychylność, czyli Pan Bóg jest na TAK.

Przeczytajmy teraz ten wiersz. Następnie będziemy go powtarzać w odpowiednim momencie opuszczając lub podnosząc kciuk.

Podsumowanie: Dzisiaj poznamy pewne osoby. I zobaczymy, komu będziemy mogli pokazać taki znak,



a komu taki.



II. Szkółka

Pomoce: Biblia, dwie kukielki, które przedstawiają faryzeusza i celnika
www.freebibleimages.org/illustrations/pharisee-tax-collector/

Przebieg:

1. **W świątyni** – do świątyni weszło dwóch ludzi, żeby tam się modlić. Jednym z nich był faryzeusz, czyli człowiek pobożny, dobrze znający prawo, czyli Boże Słowo. Drugim człowiekiem był celnik, który na co dzień pobierał od ludzi podatek. Niestety, celnicy byli znani z tego, że oszukiwali i brali więcej, niż powinni. Dlatego nie byli lubiani przez ludzi. Po tym opisie, powiedzcie, komu pokazałibyśmy dłoń z kciukiem podniesionym do góry, a komu z opuszczonym w dół? (*odpowiedzi dzieci*) Tak, faryzeusz zasługuje na pochwałę. Myślę, że wielu ludzi, widząc go, była pod wrażeniem tego, jaką dobrą ma relację z Panem Bogiem i jak dobrze zna Pismo. A celnik? To, co robił było oceniane przez wielu ludzi bardzo źle i gdyby mieli pokazać dłoń z kciukiem, to na pewno wybraliby gest:



2. **Dumny faryzeusz** – pewnego dnia faryzeusz poszedł do świątyni. Kiedy był już w środku, stanął z samego przodu i zaczął się modlić: „Boże, dziękuję ci, że nie jestem jak inni ludzie, rabusie, oszuści (...) albo też jak ten celnik.” (*Łk 18,11*) Potem zaczął mówić Panu Bogu o tym, jak dobrym był człowiekiem. Zaczął więc po kolei wymieniać: „ja poszczę” – dwa razy w tygodniu, „ja daję dziesięcinę”, czyli dziesiątą część z tego, co zarabiał i miał. Na podstawie tej modlitwy widzimy, że faryzeusz uważał siebie za człowieka sprawiedliwego, dobrego, któremu nic nie można zarzucić. Jak myślicie, gdyby on sam miał sobie pokazać gest ręką, to który wybrałby? (*odpowiedzi dzieci*) Tak, z pewnością byłby to ten:



3. **Pokorny celnik** – kiedy faryzeusz się modlił, celnik też był w tym czasie w świątyni. Stanął jednak z daleka, z samego tyłu. Z tekstu wiemy, że nie miał odwagi podnieść oczu w górę, w stronę nieba i szczerze wołał do Boga: „Boże, bądź miłosierny dla mnie grzesznemu.” Celnik wyznał z pokorą, że jest grzesznikiem. Był świadomy, że źle postępował, że zgrzeszył i prosił Pana Boga o wybaczenie. Teraz, gdyby celnik miał ocenić siebie gestem z kciukiem, co by pokazał? (*odpowiedzi dzieci*) Myślę, że byłby to gest:



III. Zakończenie

Faryzeusz i celnik – obaj modlili się, ale zobaczcie, jak różne były ich rozmowy z Panem Bogiem. Faryzeusz z dumą i pychą informował Pana Boga o tym, jaki jest dobry. Celnik natomiast był szczerzy i z pokorą prosił Go o wybaczenie, dlatego Pan Bóg przyjął jego modlitwę.

Pan Bóg chce, byśmy z nim chętnie rozmawiali, lecz nie chce, by nasza modlitwa była przechwalaniem się, że jesteśmy lepsi od innych, bo tyle dobrego robimy. Oczywiście możemy Panu Bogu powiedzieć, że cieszymy się, że dał nam różne umiejętności, że coś nam się udało. Niedobrze jest jednak, kiedy w naszych modlitwach pojawiłoby się porównywanie z innymi i ukazywanie ich jako gorszych od nas. To robił faryzeusz. W porządku było to, kiedy powiedział Panu Bogu, że cieszy się z oddawanej dziesięciny. Krokiem za daleko było jednak to, kiedy porównał siebie z celnikiem, pysznie pokazując siebie jako lepszego. Myślę, że faryzeusz zawstydziłby się, gdyby wiedział jak pokornie modlił się celnik. Pan Bóg chce, żebyśmy rozmawiali z Nim o wszystkim, nawet o naszych zasługach i osiągnięciach, ale nie lubi, kiedy ponizamy inne osoby. Kiedy jednak zdarzy nam się być pysznymi jak faryzeusz, możemy zawsze przyjść do Niego jak celnik i przeprosić za to, co złego zrobiliśmy. Pan Bóg obiecuje, że zawsze, kiedy ludzie go przepraszają, On wybacza, bo bardzo ich kocha. On kocha też ciebie i chce mieć z Tobą dobry kontakt. Nie bój się więc rozmawiać z Nim o wszystkim, uważając na to, żeby nie popełnić błędu faryzeusza.

1. Prace plastyczne

A. Faryzeusz i celnik

Pomoce: załącznik (*patrz obrazek str. nr 8*), kredki, nożyczki, klej, patyczek laryngologiczny (*można kupić w sklepie medycznym*)

Przebieg:

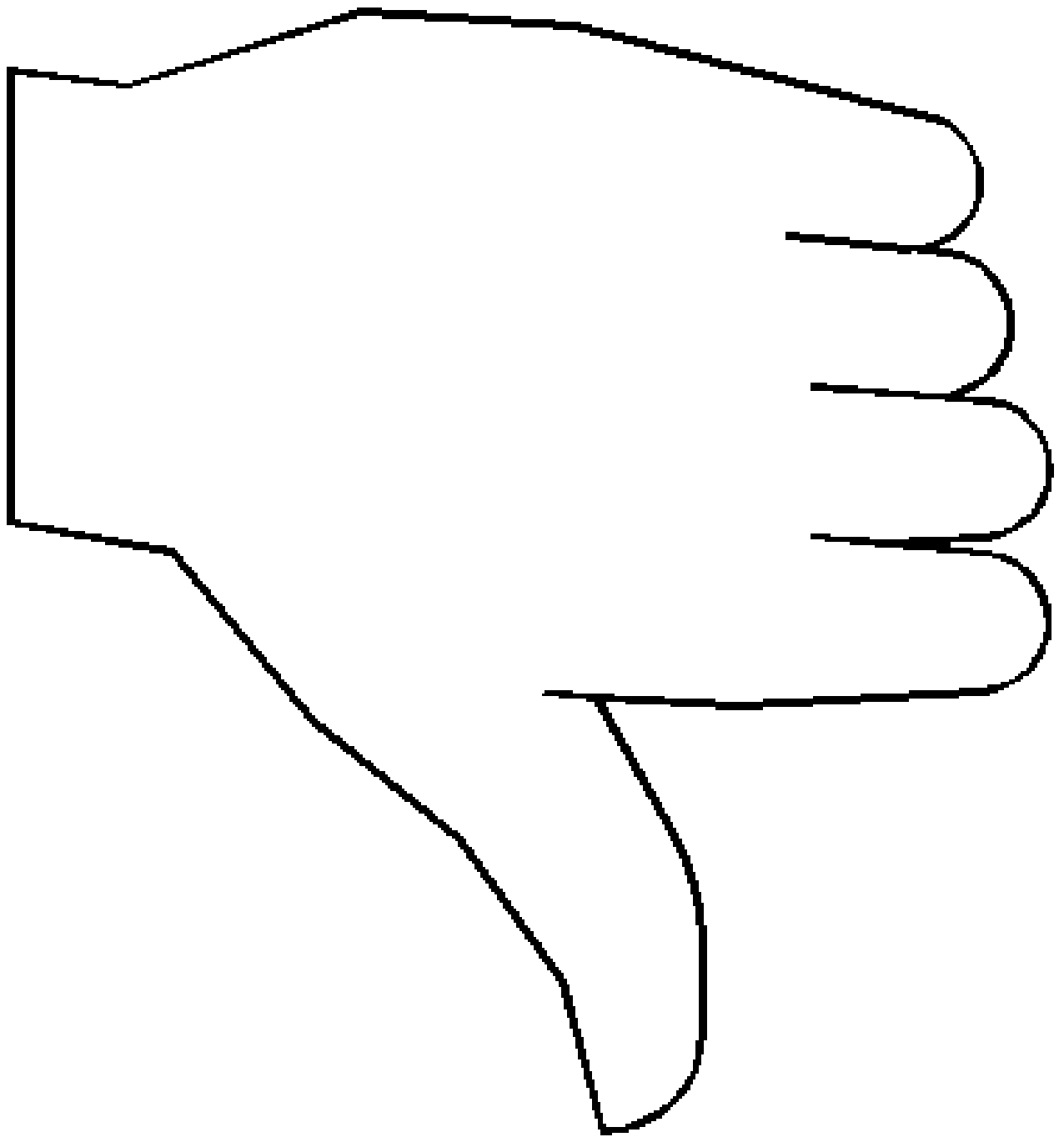
- rozdać dzieciom skopiowany na twardszym papierze rysunek ze str. 8
 - poprosić dzieci o pokolorowanie postaci faryzeusza oraz celnika
 - następnie należy wyciąć dwa prostokąty z faryzeuszem i celnikiem, a na ich odwrotach przykleić patyczek
- (*gotowe prace, patrz zdjęcia nr 1,2*)




Zdjęcie nr 1



Zdjęcie nr 2

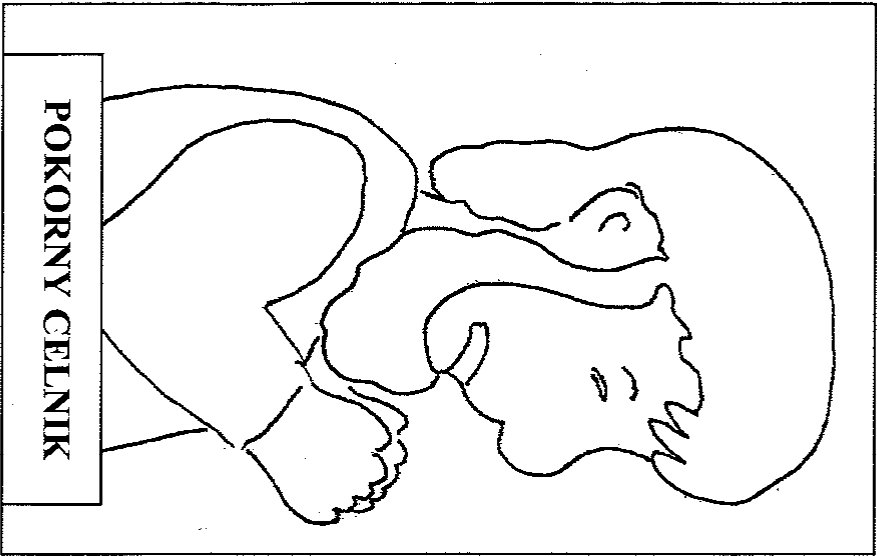




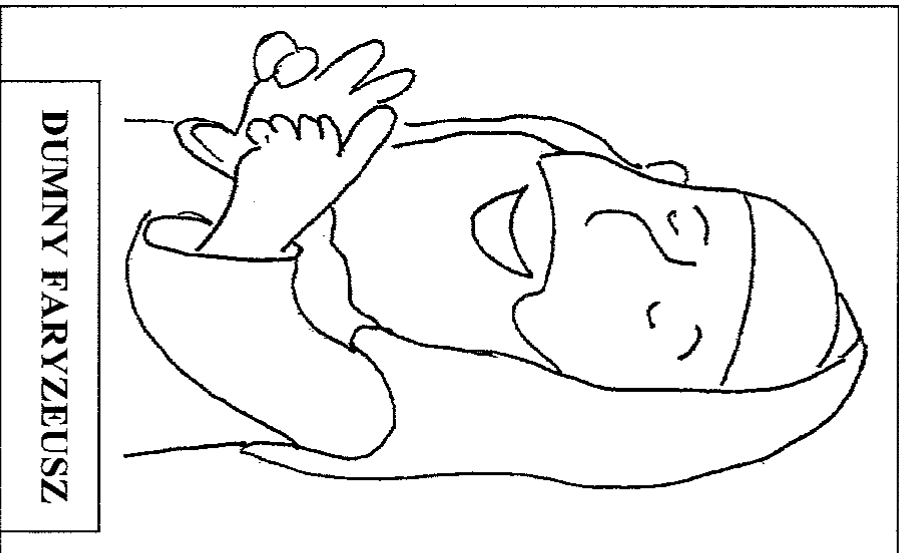


Bóg pysznym
się sprzeciwia,





POKORNY CIELNIK



DUMNY FARYZEUSZ