

Konspekt szkółki niedzielnej 22. niedziela po Trójcy Świętej

Główna myśl: Czego Pan Bóg od nas oczekuje?

(propozycja: zapisać myśl główną na znaku zapytania lub wykorzystać już gotowy znak z napisem dołączony do materiałów)

**Tekst: Księga Micheasza 6,6-8: „Żądania Pana wobec ludu”
Księga Daniela 1,2,6**

Wiersz: na podstawie: Księga Micheasza 6,8a

„Oznajmiono ci, człowiecze, co jest dobre i czego Pan żąda od ciebie, abyś wypełniał prawo, okazywał miłość i w pokorze chodził z Nim”. (słowa piosenki śpiewnik „Chwalmy Pana” nr 151)

Cele:

Dziecko wie, że Boże prawo to Jego przykazania, których należy przestrzegać.

Dziecko zna historię Daniela, który jest dobrym przykładem do naśladowania.

Dziecko potrafi odpowiedzieć na pytanie czego Pan Bóg od niego oczekuje.

I. Wstęp

1a. Wersja dla starszych dzieci – Czego Pan Bóg od nas oczekuje?

Pomoce: Biblia, zapisany tekst piosenki „Oznajmiono ci”, duży znak zapytania z napisem: „CZEGO PAN BÓG OCZEKUJE OD NAS”, trzy strzałki, oraz napisy: pierwszy – „WYPEŁNIAĆ PRAWO”, drugi – „OKAZYWAĆ MIŁOŚĆ”, trzeci – „CHODZIĆ Z BOGIEM” (pomoce do szkółki zamieszczone na końcu).

Przebieg: Najpierw osoba prowadząca szkółkę czyta wiersz z Księgi Micheasza 6,8, a potem wszyscy wspólnie śpiewają piosenkę „Oznajmiono ci”. Następnie zostaje przymocowany przygotowany wcześniej znak zapytania. Prowadząca pyta: *Czy po przeczytaniu tego wiersza, potraficie odpowiedzieć na zapisane na znaku pytanie?* Prowadząca czeka na odpowiedzi dzieci, które prawdopodobnie będą brzmiały tak: *Pan Bóg żąda/oczekuje od nas byśmy: wypełniali Jego prawo, okazywali miłość i chodzili z Nim.*

Po wypowiedziach dzieci pod znakiem zapytania osoba prowadząca szkółkę mocuje trzy strzałki i napisy.

Podsumowanie: *Pan Bóg chce dla nas tylko tego, co dobre, ale oczekuje, że będziemy Mu posłuszni, tak jak Daniel. Daniel jest dla nas dobrym przykładem do naśladowania. Popatrzmy.*

1b. Wersja dla młodszych dzieci – „Zasłonięte okna”

Pomoce: „Rodzina Dobrowolskich. W kręgu rodziny część 1” wyd. Zwiastun, Warszawa 1982, fragment historii, str. 8; Biblia; słowa piosenki „Oznajmiono ci”, duży znak zapytania z pytaniem: „CZEGO PAN BÓG OCZEKUJE OD NAS”, trzy strzałki i obrazki: KAMIENNE TABLICE, SERCE, STOPY (pomoce do szkółki zamieszczone są na końcu podanego materiału).

Przebieg: Osoba prowadząca szkółkę czyta historię:

„Jest już wieczór, trzeba iść do łóżka. Tak jak na całym świecie, a więc i u Dobrowolskich.

Jak większość małych dzieci, Ela próbuje odsunąć tę chwilę. Najpierw mama woła:

- Elu, jeszcze przez dziesięć minut możesz się bawić, potem do łóżka!

Dziewczynka jednak właśnie dzisiaj nie ma ochoty spełnić polecenia matki. Bawi się dalej zamiast zbierać klocki. Wzięła nawet koszyk z zabawkami i rozrzuciła je po całym pokoju tak, aby sprzątanie zajęło dużo czasu. Poza tym Ela chce jeszcze przebrać lalki, lecz matka weszła do pokoju i mówi:

- Elu, natychmiast sprzątnij zabawki.

Dziewczynka usłuchała, ale tylko pozornie. Sprzątając ociąga się, myśli o zabawie, a czas ucieka..."

Podsumowanie: *Pewnie już nieraz tak się zdarzyło, że rodzice kazali wam coś zrobić, a wam akurat wtedy wcale się nie chciało ich posłuchać, prawda? Jak postąpiliście? Czy wykonaliście chętnie ich polecenie? A może zachowaliście się tak jak Ela? (odpowiedzi dzieci). My dzisiaj chcemy dowiedzieć się czego Pan Bóg oczekuje od nas (prowadząca mocuje na tablicy przygotowany znak zapytania), dlatego przeczytam wam piosenkę, której słowa są oparte na wierszu biblijnym. Ten wiersz możemy przeczytać w Starym Testamencie, w Księdze Micheasza 6,8. Proszę posłuchajcie uważnie (czytamy piosenkę). Czy potraficie odpowiedzieć na pytanie: Czego Pan Bóg od nas chce? (odpowiedzi dzieci). Pan Bóg chce, abyśmy wypełniali Jego prawo, czyli przestrzegali Jego przykazań. O Bożych przykazaniach mówiliśmy już na jednej z poprzednich szkółek (przymocowujemy pod znakiem zapytania strzałkę, a pod nią rysunek „Kamiennych tablic”). Pan Bóg chce, abyśmy okazywali miłość (przymocowujemy pod znakiem zapytania kolejną strzałkę, a pod nią „Serce”) i abyśmy z Nim chodzili (przymocowujemy pod znakiem zapytania strzałkę oraz „Stopy”). Właśnie tego Pan Bóg od nas oczekuje (osoba prowadząca szkółkę wskazuje na przymocowane symbole).*

Historia chłopaka, który miał na imię Daniel, udowodni nam, że te Boże wymagania są możliwe do wypełnienia (pod obrazkami przyczepiona zostaje postać Daniela).

II. Szkołka

Pomoce: flanelograf – postać Daniela, znak zapytania, strzałki oraz napisy, a dla młodszych dzieci obrazki (te same, które zostały przygotowane do wstępu), mapa pokazująca Izrael i Babilon.

1. Daniel – Osoba prowadząca szkółkę mówi: *Daniel będzie dla nas dzisiaj dobrym przykładem. Przykładem osoby, która wypełnia Boże oczekiwania w swoim życiu. Może już o nim słyszeliście? Może coś pamiętacie na jego temat? (odpowiedzi dzieci). Przypomnijmy sobie na początku kim był Daniel. Daniel był chłopakiem, który wraz z grupą innych Izraelitów został wywieziony ze swojego kraju – Izraela, ze swojego miasta – Jerozolimy, do obcego dalekiego kraju - do Babilonu (byłoby bardzo pomocne, gdyby osoba prowadząca szkółkę pokazała na mapie drogę jaką pojmami przebyli).*

2. Wypełnianie Bożego prawa – *Daniel był, uzdolnionym chłopcem i razem z kolegami został przydzielony do królewskiej szkoły, by nauczyć się tam języka. Potem miał trafić do służby w pałacu króla Nebukadnesara. Przebywając w tej szkole Daniel i jego towarzysze mieli otrzymywać jedzenie, takie jakie ma król, czyli pyszne mięso oraz inne potrawy i wino. Było to naprawdę wspaniałe jedzenie, lecz Pan Bóg zabronił takich mięs jeść (chodziło o mięso, o którym jest mowa w 3 Mż 11,4). I już w tym momencie pojawiło się pierwsze pytanie: Czy Daniel będzie posłuszny Bogu, Jego prawu? (w młodszej grupie osoba prowadząca szkółkę wskazuje na obrazek „Kamienne tablice”, natomiast w starszej wskazuje na napis „Wypełniać prawo”). Tak, był posłuszny! Daniel poprosił, by zamiast tych smakołyków, dawano im do jedzenia jarzyny. Gasić pragnienie chcieli tylko wodą. Przełożony nad sługami wystraszył się, że król ukarze go, gdy zobaczy, że Daniel i jego towarzysze schudli, bo jedli tylko jarzyny i pili wodę. Jednak Pan Bóg błogosławił Danielowi.*

3. Okazywanie miłości – *Daniel wypełniał także kolejne Boże polecenie (pokazujemy na obrazek „Serce” lub napis „Okazywał miłość”). Okazał miłość Bogu, będąc Mu cały czas posłuszny, pytając Go o radę. Pokazał też, że kocha innych ludzi, nawet nieprzyjaciół (magów babilońskich). Prosił o łaskę dla nich, gdy zły król kazał ich ściąć, bo nie potrafili wyjaśnić znaczenia dziwnego snu, który miał (Dn 2,1-49).*

4. Chodzić z Bogiem – *już zobaczyliśmy, że Daniel: wypełniał prawo, okazywał miłość, a teraz nadszedł czas, by sprawdzić czy Daniel z chodził z Bogiem. Możemy sobie zadać pytanie co to właściwie znaczy chodzić z Bogiem? Chodzić z Bogiem to znaczy mieć z Nim cały czas kontakt, być*

z Nim bardzo blisko. A wiecie w jaki sposób można się z Bogiem kontaktować? (odpowiedzi dzieci). Tak, macie rację: modląc się, czytając Jego Słowo. Daniel trzy razy dziennie w swoim pokoju przy otwartym oknie padał na kolana i głośno się modlił (Dn 6,11). Rozmawiał z Bogiem, a to dodawało mu siłę, nawet wtedy, gdy król zabronił modlitw, gdy czekała za to kara – wrzucenie do lwiej jamy. Daniel mimo wszystko był wierny Bogu. Dzięki temu jak się zachował, król Dariusz mógł zobaczyć, że Bóg Daniela jest Bogiem żywym i trwa na wieki, że wybawia i wyzwala (Dn 6,27-28) (osoba prowadząca szkółkę wskazuje na obrazek „Stopy”, w starszej grupie na napis „Chodzić z Bogiem”).

III. Zakończenie

Pan Bóg nagrodił posłuszeństwo Daniela, błogosławił mu i strzegł go.

I chce także i nas błogosławić, ale oczekuje, że my (można jeszcze raz wskazać na umieszczone na tablicy napisy):

– będziemy przestrzegali Jego prawa/przykazań,

– będziemy okazywali miłość – czyli robili to, co Panu Bogu się podoba, będziemy Mu posłuszni (można wykorzystać rysunki z poprzedniej szkółki),

– będziemy chodzili z Bogiem – modlili się, chodzili tam, gdzie mówi się o Panu Jezusie.

On nie żąda od nas czegoś, czego nie będziemy w stanie wykonać, lecz jest zawsze z nami i chce nam pomagać.

1. Wiersz biblijny

„Oznajmiono ci, człowiecze, co jest dobre i czego Pan żąda od ciebie: abyś wypełniał prawo, okazywał miłość i w pokorze chodził z Nim”, Księga Micheasza 6,8

Pomoce: Dzisiejszy wiersz, jest właściwie piosenką, którą można znaleźć w śpiewniku „Chwalmy Pana” nr 151 (słowa piosenki są inne od wiersza zapisanego w Biblii). Zapisujemy te słowa na dużej kartce.

Przebieg: Osoba prowadząca szkółkę tłumaczy wiersz: *Podane słowa zawierają prawdę o tym, czego Pan Bóg od nas żąda. Żąda, czyli czego od nas wymaga: by wypełniać prawo – czyli być posłusznym Słowu Bożemu, by okazywać miłość – czyli kochać bliźniego, drugą osobę, oraz by w pokorze (w uniżeniu) przebywać z Bogiem.*

Wiersza uczymy śpiewając piosenkę.

2. Prace plastyczne

A. Oznajmiono ci – propozycja pracy dla starszych dzieci - zawieszka na drzwi lub okno

Pomoce: skopiowany na kartce bloku technicznego załącznik, nożyczki, dziurkacz, wstążka/ sznurek, zszywacz.

Przebieg: Każdy element z załącznika należy wyciąć i pokolorować. Wykrzykniki przymocować za pomocą zszywacza do paska, na którym zapisana jest pierwsza część wiersza (*zobacz zdjęcie*). W zaznaczonych miejscach na pasku zrobić dziurkaczem otwory, przez które przeciągniemy wstążkę/sznurek. Gotową pracę można zawiesić.



B. Czego chce Bóg? – propozycja pracy dla młodszych dzieci

Pomoce: załącznik „Czego chce Bóg” (obrazek zamieszczony za zgodą portalu św. Izidora, www.isidorus.net), kredki

Przebieg: Obrazek należy pokolorować.



CZEGO PAN BÓG

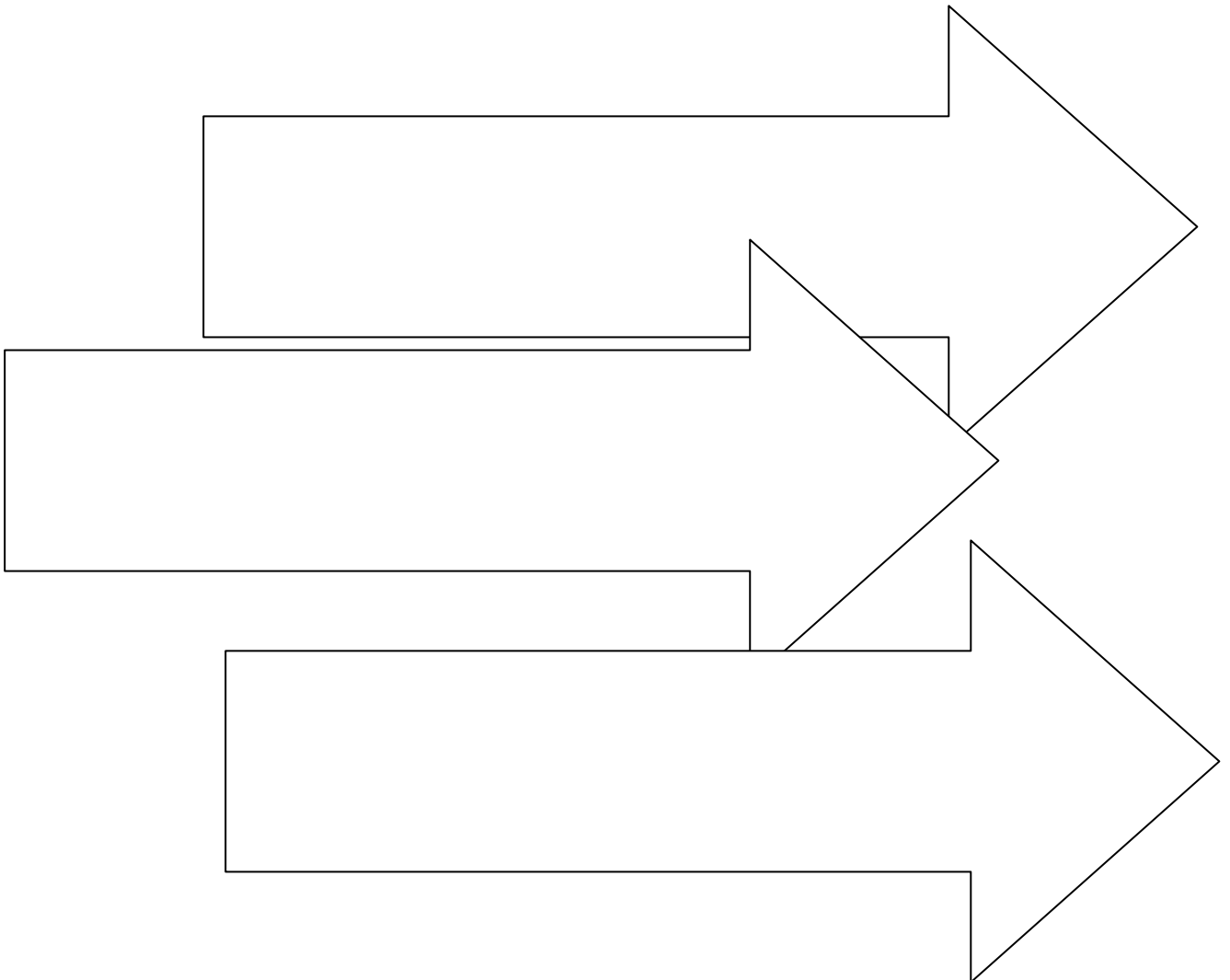
OCZEKUJE

OD NAS



WYPEŁNIAĆ PRAWO

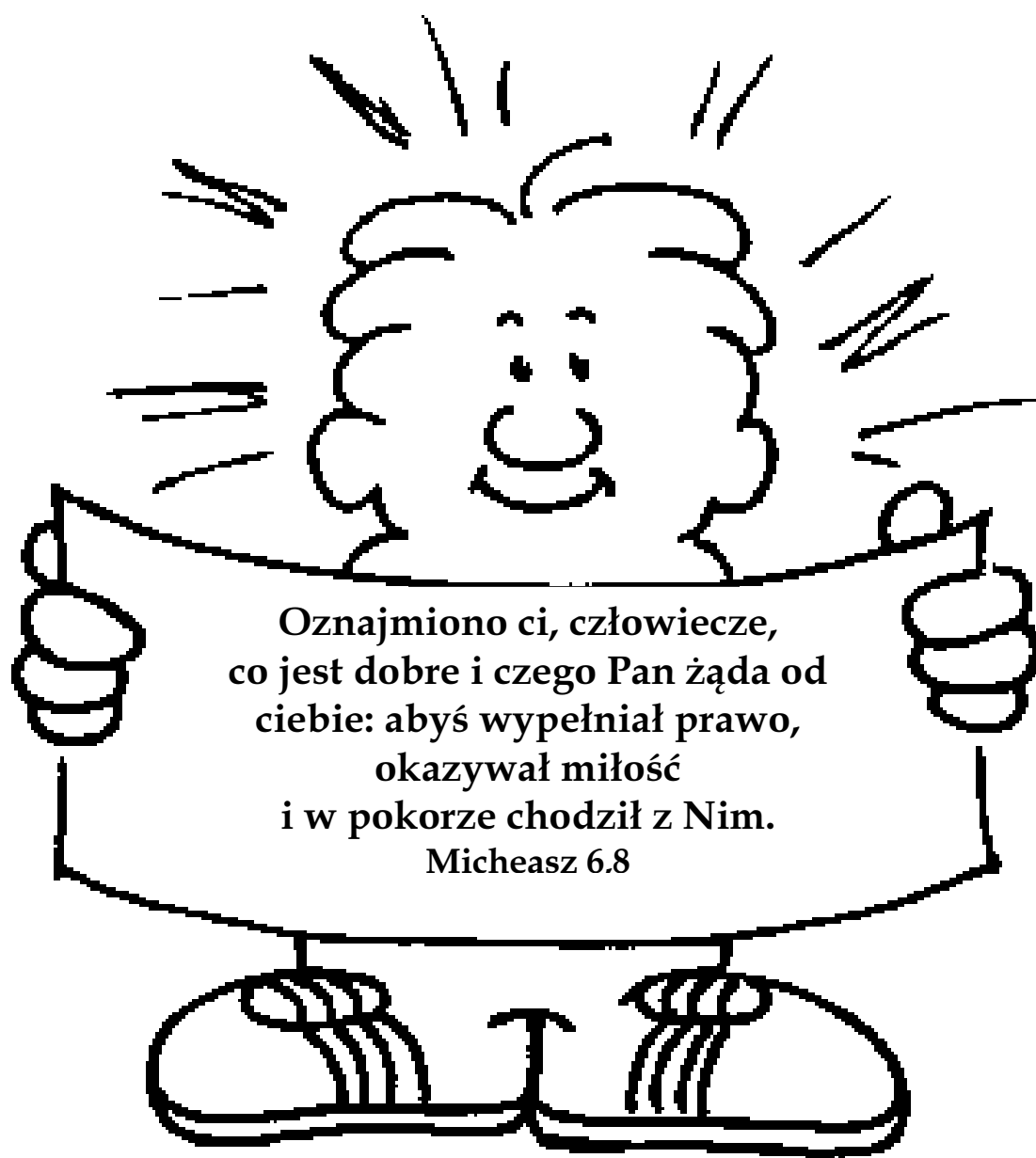
OKAZYWAĆ MIŁOŚĆ

CHODZIĆ Z BOGIEM



Pomoc dla młodszych dzieci





Oznajmiono ci, człowiecze,
co jest dobre i czego Pan żąda od
ciebie: abyś wypełniał prawo,
okazywał miłość
i w pokorze chodził z Nim.
Micheasz 6.8

Oznajmiono ci, człowiecze, co jest dobre i czego Pan żąda od ciebie:

Michasz 6,8

abyś
wypełniał
prawo,

okazywał
miłość,

w
pokorze
chodził
ze swoim
Bogiem.