

## 22. niedziela po Trójcy Świętej

**Główna myśl:** Pan Jezus chce, abyśmy wybaczyli tym, którzy nas skrzywdzili

**Tekst:** Mt 18,21-35 – Przypowieść o złym słudze

**Wiersz:** „Jeśli odpuszczicie ludziom ich przewinienia, odpuści i wam Ojciec wasz niebieski.” Mt 6,14

**Propozycja piosenki:** „Po prostu z Jezusem żyć”, śpiewnik „Będę śpiewał i grał”, wyd. CME, nr 112

### Cele:

- Dziecko poznało przypowieść o złym słudze
- Dziecko zostało zachęcone do tego, by przebaczać innym
- Dziecko rozumie, że Pan Bóg oczekuje od niego, by przebaczało, bo wtedy i jemu zostanie przebaczone

---

### I. Wstęp

#### Symbol przebaczenia

**Pomoce:** rysunki ilustrujące gesty, wykonywane w sytuacjach związanych z przebaczeniem (*patrz rysunki nr 2–6, zamieszczone za zgodą portalu św. Izydora [www.isidorus.net](http://www.isidorus.net)*)

#### Przebieg:

Witam was, przygotowała(-em) kilka obrazków, które za chwilę wam pokażę. Proszę, popatrzcie na nie i powiedzcie co widzicie. (*odpowiedzi dzieci*) Dziękuję za wasze komentarze. Teraz spróbujmy się zastanowić, czy moglibyśmy znaleźć przykład sytuacji, do której pasowałyby wszystkie te ilustracje. Innymi słowy, kiedy podajemy sobie dłonie albo kiedy przyjacielsko kładziemy ręce na ramieniu kolegi czy tulimy koleżankę? (*odpowiedzi dzieci*) Dziękuję za wasze odpowiedzi. Tymi gestami pokazujemy, że prosimy kogoś o zgodę, jak i przyjmujemy czyjeś przeprosiny i tym samym pokazujemy, że komuś przebaczymy. W tym momencie pojawiło się dość trudne słowo: „przebaczenie”. Czy ktoś z was miałby pomysł, w jaki sposób wytłumaczyć to słowo? (*odpowiedzi dzieci*) Tak, przebaczenie wydarza się wtedy, kiedy darujemy komuś winę, kiedy przestajemy się gniewać na kogoś, kto wyrządził nam jakąś krzywdę. Przebaczenie wyrażamy przez powiedzenie słowa „przepraszam” oraz różnymi gestami. Niektóre z nich mamy na tych obrazkach, jak podanie ręki na zgodę. Czy znacie jeszcze jakieś inne sposoby okazywania tego, że komuś przebaczymy? Może znacie jeszcze jakieś gesty oprócz tych, które są przedstawione na ilustracjach? (*w zależności od możliwości czasowych, można poprosić dzieci o odpowiedzi ustne lub o pantomimiczne zademonstrowanie zaproponowanych przez nie gestów*)

#### Podsumowanie:

Czasem przebaczenie nie jest trudne, czasem jednak bywa wręcz niewyobrażalne. Niezależnie jednak od sytuacji i od krzywdy, którą ktoś nam wyrządził, „Pan Jezus chce, abyśmy wybaczyli tym, którzy nas skrzywdzili”. (*osoba prowadząca wiesz w sali zapisaną na kartonie „Główną myśl”*) O tym, dlaczego dobrą rzeczą jest przebaczać innym ludziom, dowiemy się za chwilę. Posłuchajcie, proszę.

### II. Szkółka

**Pomoce:** Biblia, zdjęcie denara<sup>1</sup> (*przykładowe strony ze zdjęciem denara:*

[http://ancientpoint.com/inf/141128-](http://ancientpoint.com/inf/141128-tiberius-silver-denar-tribute-penny-lugdunum-14-37-ad-time-of-jesus-christ.html)

[tiberius silver denar tribute penny lugdunum 14 37 ad time of jesus christ.html;](http://www.muensie-und-macht.at/showcases/showcase9?language=de)

<http://www.muensie-und-macht.at/showcases/showcase9?language=de>), prezentacja do szkółki, którą można stworzyć, wykorzystując obrazki ze strony [www.freebibleimages.org/illustrations/unforgiving-servant/](http://www.freebibleimages.org/illustrations/unforgiving-servant/)

#### Przebieg:

---

<sup>1</sup> Denar jest starożytną monetą, którą można pokazać na zdjęciach. Talent natomiast był starożytną jednostką miary, dlatego nie odpowiadała mu postać monety.

**Król rozlicza swoich poddanych** – pewien król postanowił rozliczyć się ze swoimi sługami. Jako pierwszy przyszedł do niego ten, który był miał dług w wysokości 10 000 talentów. Była to olbrzymia ilość pieniędzy. *(w zależności od możliwości czasowych można policzyć ze starszymi dziećmi wielkość długu – przeliczając talenty na denary – w celu uczynienia go wielkością wyobraźną dla słuchaczy, mówiąc: 10000 talentów jest dla nas jakąś wartością czy jednostką miary i wagi. Znamy kilogramy, złotówki, w Europie Euro, a talenty? Ile wynosił jeden talent? Czy w przeliczeniu na pieniądze, była to duża czy mała suma? Zastanawiając się nad tym, zaczęłam/zaczęłam szukać i dowiedziałam(-em) się, że: 1 talent to 6000 denarów, a 1 denar to zapłata za dzień pracy. Z historii dowiadujemy się, że sługa był dłużny królowi aż 10 000 talentów. Jeżeli te talenty zamienimy na denary to uzyskamy liczbę 60 000 000 denarów. Jeśli 1 denar to zapłata za jeden dzień, a do oddania było aż 60 000 000 denarów, to żeby oddać dług, sługa musiałby pracować aż 164 384 lat. Czy dałby radę spłacić dług? Nie! Gdyż nie starczyłoby mu życia na odpracowanie. Był to dług niemożliwy do spłacenia.)*

10 000 talentów było tak dużą sumą, że nie miał z czego oddać, więc wystraszony stanął przed królem. Król zaś, gdy usłyszał ile sługa ma długu, kazał sprzedać go oraz jego żonę, dzieci i wszystko, co posiadał. Pieniądze, które by król otrzymał ze sprzedaży sługi wraz z rodziną, wykorzystałby na częściowe spłacenie długu. Spróbujmy sobie wyobrazić, jak mógł czuć się sługa, słysząc słowa króla? *(odpowiedzi dzieci)* Przerazony sługa mógł teraz liczyć tylko na łaskę swojego pana. Rzucił się więc do jego nóg i błagał: „Bądź cierpliwy panie, a oddam ci wszystko”.

**2. Łaskawy król** – król doskonale wiedział, że sługa nie był w stanie spłacić tak wielkiego długu. Miał więc dwa wyjścia albo ukaranie pod postacią sprzedaży albo darowanie długu czyli przebaczenie. Co uczynił król? *(odpowiedzi dzieci)* Król ulitował się nad swoim sługą. Darował mu cały wielki dług. Możemy sobie wyobrazić jaki szczęśliwy był ten sługa, gdy wyszedł od króla. Może skakał z radości i śmiał się idąc do domu. Spotkało go niewątpliwie coś wyjątkowego. Był wolny – bez długu. Teraz można by zakończyć tę historię. Jest szczęśliwe zakończenie, mamy dobrego króla, który darował dług, przebaczył słudze i który może być dla nas przykładem oraz zachęceniem do przebaczenia innym. Historia toczy się jednak dalej...

**3. Sługa nie przebacza** – kiedy szczęśliwy i wolny od długu sługa wychodził z pałacu króla, zobaczył kolegę. Uśmiech z jego twarzy znikł, pojawiła się złość. Dlaczego? Ponieważ ten kolega był mu dłużny 100 denarów. *(dla dzieci w grupie starszej można wrócić do obliczeń z początku spotkania, mówiąc: wiemy, że 1 denar to jeden dzień pracy. Ile kolega musiałby więc pracować, by oddać dług? – odpowiedzi dzieci – 100 dni. Co możemy powiedzieć, kiedy porównamy jego dług z długiem sługi wobec króla? – odpowiedzi dzieci – tak, dług kolegi sługi był nieporównywalnie mniejszy od długu sługi. Co więcej, 100 denarów jest kwotą, którą można odpracować w trochę ponad trzy miesiące!)* 100 denarów było małą sumą, którą sługa mógł szybko dostać z powrotem. Jednak jego gniew na kolegę był naprawdę wielki. Chwytał więc swojego kolegę i zaczął go dusić, mówiąc: „Oddaj natychmiast dług”. Lecz tamten padł przed nim na kolana i prosił o cierpliwość, że wszystko odda. Czy był w stanie oddać taki dług? Tak! Bo na zarobienie 100 denarów potrzebowałby kilka miesięcy. Niestety, sługa był bez litości. Wtrącił swojego dłużnika do więzienia. Czy już nie pamiętał, że przed chwilą był w takiej samej sytuacji, a król darował mu o wiele większy dług? Czy i on nie powinien postąpić podobnie? Po tym starciu, sługa mógłby wrócić zadowolony do domu i jego życie mogłoby toczyć się dalej... I pewnie tak by było, gdyby nie kilka osób, które obserwowały to spotkanie.

**4. Król karze poddanego** – świadkowie zajścia donieśli o tym królowi. Ten rozgniewał się i przywołał sługę, mówiąc: „Sługo zły! Ja cały, olbrzymi dług darowałem ci. Czy i ty nie powinienesz być zlitować się nad współsługą swoim, jak ja zlitowałem się nad tobą?” (Mt 18,32–33). Sługa tego jednak nie zrobił, co wzbudziło na nowo gniew króla. W konsekwencji tego, został zamknięty w więzieniu.

### III. Zakończenie

Sługa nie potrafił wybaczyć osobie, która była winna mu zaledwie 100 denarów, czyli około 3 miesiące pracy, a przecież jemu został darowany o wiele większy dług. Czy pamiętacie jak długo musiałby pracować, żeby go spłacić? *(odpowiedzi dzieci)* Sługa, w porównaniu do swojego kolegi, miał niespłacalny dług wobec króla. Mimo to, król przebaczył mu, darował dług. Tak samo Pan Bóg, jak król z dzisiejszej historii, wybacza nam nasze grzechy. Nasze grzechy to swego rodzaju dług, który mamy u Pana Boga. Dług, który nie możemy w żaden sposób spłacić, za który musimy zostać ukarani, tak jak sługa, który znalazł się w więzieniu. Dzięki Panu Jezusowi nasze grzechy mogą zostać przebaczone, bo On został ukarany za nasze grzechy na krzyżu. Pan Jezus jednak zmartwychwstał

i żyje i dziś ma moc odpuszczać nam nasze grzechy. W Panu Jezusie mamy przebaczenie naszych grzechów, niezależnie od tego co zrobimy. Możemy zawsze do Niego przyjść w modlitwie i powiedzieć mu szczerze o tym, za co się wstydzimy, co zrobiliśmy nie tak, jak powinno być zrobione. W modlitwie możemy mu powiedzieć „przepraszam” za konkretne sytuacje, w których zawiniliśmy. On ma moc odpuszczać nasze grzechy, bo bardzo nas kocha i umarł za grzechy każdego z nas na krzyżu. On przebacza i chce również, żebyśmy i innym ludziom przebaczała, a nie byli jak sługa, który szybko zapomniał o darowaniu długu przez króla. „Pan Jezus chce, abyśmy wybaczała tym, którzy nas skrzywdzili” (*osoba prowadząca wskazuje na arkusz z zapisaną „Główną myślą”*), tym, którzy postąpili wobec nas źle. Czy wybaczysz koledze, koleżance, siostrze, bratu tak samo jak Pan Jezus tobie wybaczył? Czy może cały czas przypominasz im, że zawinili wobec ciebie? Powiedzieć komuś słowa: „wybaczam ci” czasami nie jest proste, ale myślę że wielkim zachęceniem może być dla nas to, co zrobił dla nas Pan Jezus i że w Nim mamy przebaczenie naszych grzechów. Możesz też prosić Pana Boga, aby uczył cię wybaczać innym i dawał siłę do tego, by innym wybaczyć.

## 1. Wiersz biblijny

„Jeśli odpuścicie ludziom ich przewinienia, odpuści i wam Ojciec wasz niebieski.” Mt 6,14

Pomoce: 5 kółek o średnicy ok. 50 cm, w kolorze białym, czarnym, czerwonym, niebieskim i zielonym. Na jednej stronie kółka zapisać słowa wiersza, które dzieci będą się uczyć (*dla grupy młodszej nie ma konieczności zapisu tekstu na kolorowych arkuszach*):

- „Jeśli odpuścicie ludziom – kółko białe
- ich przewinienia – kółko czarne
- odpuści wam – kółko czerwone
- Ojciec wasz niebieski.” – kółko niebieskie

Mt 6,14 – kółko zielone

Przebieg:

**Wytłumaczyć wiersz.**

(*Osoba prowadząca wybiera 5 ochotników i rozdaje im po jednym kółku, według kolejności: BIAŁE, CZARNE, CZERWONE, NIEBIESKIE i ZIELONE, następnie czyta z dziećmi zapisane na nich fragmenty tekstu*)

(*osoba prowadząca wskazuje na białe kółko i czyta zapisany na nim tekst*) „Jeżeli odpuścimy ludziom” – czyli jeżeli wybaczymy, darujemy koleżance, koledze siostrze, bratu itd. Co mamy przebaczać?

Odpowiedź znajdziemy na kółku czarnym (*osoba prowadząca czyta tekst zapisany na czarnym kółku*): „ich przewinienia”, czyli ich występki, coś co złego nam zrobili. Jeżeli wybaczymy siostrze, bratu, koleżance itd. ich przewinienia, to... Popatrzmy teraz na kółko czerwone – to „odpuści i wam” – czyli jeżeli my wybaczymy innym, także nam zostanie wybaczone. Kto? Zobaczmy kółko niebieskie: „Ojciec wasz niebieski” – czyli Pan Bóg.

Zostało jeszcze kółko zielone, tam znajdziemy informację, gdzie te słowa są zapisane: w Ewangelii Mateusza 6,14

(*dzieci czytają wiersz razem z osobą prowadzącą*)

Wiersz ten jest bardzo ciekawy, jeszcze z jednego powodu – w nim ukryte są dwie treści. Jeśli czytamy od początku do końca to widzimy zadanie, które stoi przed nami – mamy przebaczać innym ludziom, żeby i nam Pan Bóg wybaczył, kiedy do Niego przyjdziemy z prośbą o przebaczenie. Spójrzmy teraz prosię na ten werset od końca. Ojciec nasz niebieski odpuścił nam nasze grzechy, przewinienia i dlatego mamy być gotowi do przebaczenia innym ludziom, którzy, np. zrobią nam na złość, powiedzą do nas coś niemiłego, okłamią itd. Czytając od końca punktem wyjścia jest Boże przebaczenie, które otrzymujemy i ono ma być dla nas zachętą do przebaczenia innym ludziom.

(*Przed zmaganiem razem z dziećmi modlitwą „Ojcze nasz”, można wskazać na słowa „I odpuść nam nasze winy, jak i my odpuszczamy naszym winowajcom.” I zaakcentować, że prośba o przebaczenie do Boga, w powiązaniu z przebaczeniem innym ludziom występuje również w modlitwie, którą Jezus nam przekazał*)

## 2. Prace plastyczne

A. „Przepraszam” – propozycja dla dzieci z grupy młodszej:

Pomoce: obrazek (zamieszczony za zgodą portalu św. Izydora, [www.isidorus.net](http://www.isidorus.net), rys. nr 6), kredki

Przebieg: kolorowanie obrazka

B. **Dopasuj wyrazy do hasła** – propozycja dla dzieci z grupy starszej


Pomoce: Nowy Testament, krzyżówka (patrz, str. nr 9), ołówki

Przebieg: dzieci można połączyć w pary, z której każda otrzymuje kartkę z krzyżówką. Zadaniem każdego zespołu jest dopasowanie, wybranie do liter hasła „PRZEBACZENIE” wyrazów, które pojawiły się w poznanej historii. Można korzystać z Biblii. (przykładowy sposób rozwiązywania, patrz rys. nr 1)


P  
K R Ó L  
Z  
T A L E N T  
B  
U L I T Ł O W A Ł  
C  
Z  
D E N A R  
N  
I  
E

Rys. nr 1


Rys. nr 2




Rys. nr 3









Jeśli odpuścicie ludziom ich przewinienia,  
odpuści i wam Ojciec wasz niebieski.

Mt 6,14



P  
R  
N  
E  
B  
A  
C  
Z  
E  
N  
I  
E