



Konspekt szkółki niedzielnej

6. NIEDZIELA PO WIELKANOCY

Exaudi

Główna myśl: Bóg spełnia swoje obietnice.

Tekst: Ewangelia Jana 14,15-19 Jezus obiecuje uczniom Pocieszyciela
1 Księga Mojżeszowa 15, 5-6; 18, 10-14; 2 Księga Mojżeszowa 3,4-8.12; 13, 21;
4 Mojżeszowa 27, 18; Księga Jozuego 1,2-9; Księga Jozuego 3,1-17; 6, 1-20

Wiersz przewodni: List do Rzymian 8,28a

„Bóg współdziała we wszystkim ku dobremu z tymi, którzy Boga miłują”.

Cele:

Dziecko rozumie, czym są obietnice.

Dziecko wie, co znaczy dotrzymać obietnicy.

Dziecko zna historie, w których Bóg spełnił obietnice złożone Izraelowi.

Dziecko zostaje zachęcane do tego, by spełniać obietnice dane innym.

I. Wstęp

1. Mamusiu obiecuję – propozycja dla dzieci młodszych

Przebieg: krótka rozmowa o tym, czy dzieci rozumieją co znaczy słowo OBIETNICA
„Mamusiu ja będę już posłuszny/postulszna, obiecuję” – czy zdarzyło wam się już tak powiedzieć?
(*odpowiedzi dzieci*) I od tego momentu byliście już zawsze posłuszni? (*odpowiedzi*) Rodzice po-
tem mówią: „Ile razy już tak mówiłeś, i co? Ile razy już obiecywałeś, a nadal wcale mnie nie słu-
chasz”.

Podsumowanie: Często coś obiecujemy: rodzicom, babci, dziadkowi, pani w przedszkolu, w szkole, lecz nie-
stety trudno nam spełnić obietnicę. (propozycja dla prowadzącego - można dzieciom coś
obiecać, np. jeśli będą uważnie słuchać to na koniec szkółki coś dostaną) Chcemy dziś po-
znać obietnice, które Pan Bóg dał człowiekowi. Bo wyobraźcie sobie, że ten wielki, wspania-
ły Bóg złożył człowiekowi obietnice. Popatrzmy i posłuchajmy.

2. Obietnica – propozycja dla starszych

Pomoce: słowniki (np. Słownik języka polskiego, Słownik wyrazów bliskoznacznych), zapisane na kartce
słowo OBIETNICA.

Przebieg: Pokazujemy zapisane słowo OBIETNICA. Wiecie co to jest OBIETNICA? Co znaczy złożyć komuś
obietnicę? (*odpowiedzi dzieci*) A teraz zobaczymy, jak słowo OBIETNICA wytłumaczone jest w róż-
nych Słownikach.
Rozdajemy dzieciom słowniki, w których szukają hasła OBIETNICA. Odnalezione wytłumaczenie
czytają na głos.
„Obietnica, czyli zapewnienie zrobienia, załatwienia lub dania komuś czegoś” (Słownik Języka Pol-
skiego)
Czy obiecaliście coś komuś? Czy dotrzyмалиście tej obietnicy? (*odpowiedzi dzieci*) Ludzie składają
obietnice, mówią, że coś zrobią, lub czegoś nie będą już robili; lecz często kończy się to tylko na
słowach. Obietnica nie zostanie dotrzymana.

Podsumowanie: Jeżeli składamy obietnicę, to należy jej dotrzymać. Dzisiaj chcemy przyjrzeć się obietnicom
zawartym w Biblii. Złożył je sam Pan Bóg.

II. Szkółka

Pomoce: Biblia, obrazki postaci Abrahama, Izaaka, Mojżesza, Jozuego, Jezusa (poszczególne postacie przyczepiamy, gdy o niej mówimy), mapa pokazująca wędrówkę Izraelitów z Egiptu do Ziemi Obiecanej, obrazek/zdjęcie miasta otoczonego murami – Jerycho.

Przebieg: Młodszym dzieciom opowiadamy o Bożych obietnicach (jeżeli dzieci je znają można opowiadać je wspólnie z nimi). Starsze dzieci korzystają z Biblii – czytają wyznaczone wiersze biblijne.

- 1. Obietnica dana Abrahamowi** – Chcę wam opowiedzieć o Bożej obietnicy (*pryczepiamy na tablicy postać Abrahama*) 1 Mojżeszowa 15, 5-6; 18, 10-14. Pan Bóg złożył ją Abrahamowi. Abraham był osobą, która „polegała na Bogu”, czyli ufała Mu. Pan Bóg obiecał, że z jego rodziny powstanie duży naród. Tak liczny jak gwiazdy na niebie. Abrahamowi trudno było w to uwierzyć, bo on i jego żona Sara nie mieli dzieci i byli już starszymi ludźmi, lecz ufał Panu. Bóg nie powiedział jednak, kiedy spełni tę obietnicę. Abraham musiał czekać. Po jakimś czasie Pan Bóg powiedział Abrahamowi: „Wkrótce urodzi ci się syn i dasz mu na imię Izaak”. I tak się stało. Abraham doczekał się narodzin syna Izaaka. Bóg spełnił złożoną mu obietnicę. Dla Pana Boga wszystko jest możliwe, w odpowiednim dla Niego czasie.
- 2. Obietnica dana Mojżeszowi** – Przyjrzyjmy się teraz kolejnej Bożej obietnicy. Tym razem złożonej Mojżeszowi (*pryczepiamy na tablicę postać Mojżesza*) 2 Mojżeszowa 3,4-8.12; 13, 21. Mojżesz otrzymał od Boga obietnicę, że po długim pobycie w niewoli egipskiej, gdzie Izraelici musieli ciężko pracować, naród izraelski wyjdzie z Egiptu i otrzyma ziemię, w której zamieszka. Zadaniem Mojżesza było zaprowadzenie Izraelitów do Kanaanu, bo tak nazywała się ziemia, którą Pan Bóg im obiecał. (*Na mapie pokazujemy drogę, którą mieli do przebycia.*) Pan Bóg obiecał Mojżeszowi, że będzie mu towarzyszył i pomagał. I tak się stało. Pamiętacie historię 10 plag, które spadały na Egipcjan, gdy faraon nie chciał wypuścić Izraelitów z Egiptu? (*odpowiedzi dzieci*) Gdy Izraelici w końcu opuścili Egipt, Pan Bóg prowadził ich. W dzień towarzyszył im w postaci obłoku, a w nocy prowadził ich w słupie ognia. Gdy byli głodni karmił ich zsyłając mannę i ptaki-przepiórki. I tak było aż do chwili, gdy doszli do Kanaanu. A trwało to aż 40 lat. Izraelici musieli długo czekać, ale w końcu słowo Boga zostało spełnione. Doszli do Ziemi Obiecanej. I tę obietnicę Bóg spełnił, bo Boże Słowo jest prawdą.
- 3. Obietnica dana Jozuemu** – Poznajmy jeszcze jedną osobę, której Bóg złożył obietnicę (*pryczepiamy postać Jozuego*) 4 Mojżeszowa 27, 18; *Księga Jozuego* 1,2-9. Następcą Mojżesza został młody człowiek o imieniu Jozue. Miał on wprowadzić Izraelitów do Ziemi Obiecanej. Było to bardzo trudne zadanie. On - młody człowiek miał poprowadzić cały lud, czyli ok. 500 000 młodych i starszych ludzi. Miał wątpliwości, czy będą go słuchać *Księga Jozuego* 3,1-17; 6, 1-20. Bóg obiecał Jozuemu, że pomoże Izraelitom zdobyć tę ziemię. Musicie wiedzieć, że Izraelici nie byli żołnierzami, nie mieli broni, a po 40 latach podróży po pustyni mogli być zmęczeni. Kiedy więc doszli do miasta Jerycho, otoczonego murami, którego bramy były pozamykane (*można pokazać obrazek, zdjęcie jak mogło wyglądać to miasto*), zaczęli mieć wątpliwości: „Jak my zdobędziemy to miasto? To niemożliwe”. Jednak Bóg dotrzymał danej obietnicy. Boży plan zdobycia miasta był następujący - przez sześć dni Izraelici raz dziennie obchodzili miasto, a siódmego dnia obeszl je siedem razy, a potem kapłani trąbili na trąbach, a lud głośno krzychał. Izraelici pod wodzą Jozuego wykonali to, co Bóg rozkazał. Mury Jerycha rozpadły się i zdobyli miasto, zdobyli Ziemię Obiecaną. Ta obietnica także została spełniona, Izraelici zamieszkali w ziemi obiecanej im przez Boga.

III. Zakończenie

Bóg spełnił wszystkie obietnice, o których dziś mówiliśmy. (*Informacja dla prowadzącego -można opowiedzieć, o Bożej obietnicy danej ludziom, dotyczącej Zbawiciela, Jezusa Chrystusa. Ludzie długo czekali na Niego, lecz w końcu przyszedł, czyli obietnica została spełniona.*) Pan Bóg dotrzymuje obietnic, bo Jego Słowo jest prawdą. On nigdy nie kłamie. A jak zachowują się ludzie? Jak my się zachowujemy? Czy składane przez nas obietnice: „Mamusiu już nie będę mówił brzydkich słów”, „Nie będę kłamał”, „Obiecuję, że jak tylko wrócę ze szkoły to zaraz to zrobię”, nie zostają tylko pustymi słowami? Jeżeli składamy komuś obietnicę, powinniśmy jej dotrzymać, bo nasze słowa też są ważne. Jeżeli będziemy cały czas tylko coś obiecywać, ale nigdy nie spełnimy złożonej obietnicy, to w końcu już nikt nie uwierzy w nasze słowa. Możemy wtedy usłyszeć: „Nie wierzę ci, bo ty cały czas tylko obiecujesz, mówisz, a nigdy obietnicy nie dotrzymujesz”.

Gdy jest nam ciężko i myślimy, że już nie damy rady spełnić złożonej obietnicy, zawsze możemy poprosić o pomoc. Zawsze można się pomodlić. Pamiętacie o modlitwie? Mówiliśmy o niej w poprzednią niedzielę.

Chciałaby wam opowiedzieć o jeszcze jednej obietnicy, którą Pan Jezus złożył swoim uczniom. Powiedział, że jeżeli będą Go kochać i wypełniać jego przykazania... Czy wiecie co to są przykazania, ile ich jest? Może przypomnimy sobie o czym one mówią (*ze starszymi dziećmi przypominamy przykazania; a młodszym można wyjaśnić, że przykazania dał Mojżeszowi Pan Bóg, i są to zdania, które mówią o tym, co mamy robić, np.: kochać Pana Boga, kochać rodziców oraz czego nie powinniśmy robić - nie wolno kłamać, kraść, zabijać. Przykazania można porównać do znaków informacyjnych – można pokazać przygotowany znak*). Ale wróćmy do złożonej obietnicy. Pan Jezus powiedział, że jeżeli uczniowie będą Go kochać i przestrzegać przykazań, wtedy On poprosi Ojca, by posłał na ziemię Pocieszyciela, który będzie z nimi już zawsze. A kto jest tym Pocieszycielem i czy dana obietnica została spełniona, dowiecie się, gdy przyjdziecie na szkółkę w przyszłym tygodniu. Serdecznie was zapraszam.

Informacja dla prowadzącego!

Nie zapomnij o złożonej dzieciom na początku szkółki obietnicy. Jeżeli uważnie słuchały to według danego słowa powinny coś dostać. Dotrzyмай obietnicy.

1. Wiersz biblijny

„Bóg współdziała we wszystkim ku dobremu z tymi, którzy Boga miłują”. List do Rzymian 8,28a

Pomoce: Wiersz zapisać na papierze, w taki sposób jak pokazano poniżej.

Bóg
współdziała
we
wszystkim
ku dobremu
z tymi,
którzy Boga miłują.
List do Rzymian
8,28a

Przebieg: Kartkę zwijamy w rulon (zaczynamy zwiąć od strony, gdzie zapisane jest List do Rzymian 8,28a), uczymy rozwijając go powoli. Tłumaczymy wiersz, a także trudne słowa: współdziałać – czyli współpracować, działać wspólnie z kimś. Pan Bóg będzie nam pomagał we wszystkim co robimy, gdy będziemy Go kochać.

2. Prace plastyczne

A. Spełnione obietnice *dwie możliwości*

Pomoce: kartka z bloku z napisem: SPEŁNIONE OBIETNICE oraz z poznanym wierszem (*można skorzystać z załącznika*), kredki.

Przebieg: Dziecko rysuje jedną z poznanych na szkółce Bożych obietnic (druga możliwość - rysuje obietnicę, która komuś złożyła i dotrzymała). Po zakończeniu rysowania, jeżeli czasu wystarczy, można omówić prace dzieci.

B. Sznur gwiazd *praca do zwieszenia*

Pomoce: Sześć gwiazd skopiowanych na kartce z bloku technicznego, może być w żółtym kolorze (*załącznik „Gwiazdy”, na jednej gwiazdce zaznaczone są miejsca, gdzie należy zrobić dziurki*), nożyczki, klej, dziurkacz, sznurek/wstążka, kredki.






Przebieg: Każdy dostaje 6 gwiazdek (jeżeli są skopiowane na żółtym papierze należy je wyciąć, jeżeli na białym należy je pokolorować, a potem wyciąć). Następnie w każdej gwiazdce należy zrobić dziurkaczem dwie dziurki, przez które przewlekany jest sznurek lub wstążka.

C. Wykreślanka

Pomoce: skopiowany załącznik „Wykreślanka”, ołówek.

Przebieg: Należy odnaleźć poziomo 9 wyrazów poznanych na szkółce (wyrazy należy połączyć w trójki, które będą tworzyły skrót poznanej historii). Pozostałe litery czytane pionowo od lewej strony utworzą rozwiązanie – poznany wiersz biblijny.

Rozwiązanie: Wyrazy tworzące trójki: Abraham – syn – Izaak; Mojżesz – Kanaan – wolność; Jozue – pomoc – zdobycie.



A	B	R	A	H	A	M	I	O
B	Z	D	O	B	Y	C	I	E
Ó	D	W	S	K	B	U	K	G
W	O	L	N	O	Ś	Ć	T	A
M	O	J	Ż	E	S	Z	Ó	M
G	Z	E	T	J	O	Z	U	E
W	I	Z	A	A	K	Z	R	I
S	I	W	K	U	R	S	Y	N
K	A	N	A	A	N	T	Z	Ł
P	A	S	I	D	E	Y	Y	U
Ó	Ł	Z	P	O	M	O	C	J
Ł	A	Y	M	O	M	M	B	Ą

1. W powyższej wykreślance znajdź poziomo dziewięć wyrazów poznanych na dzisiejszej szkółce i połącz trójkami, by były skrótem poznanych historii.

2. Pozostałe litery czytane pionowo od lewej strony utworzą rozwiązanie:

HASŁO:

SPEŁNIONA OBIETNICA

Bóg współdziała we wszystkim ku dobremu z tymi, którzy Boga miłują.
List do Rzymian 8,28a