

Konspekt szkółki niedzielnej
propozycja
2. niedziela po Epifanii

Główna myśl: Pan Jezus może zmienić twoje serce

Tekst: J 2,1-11 Wesele w Kanie

Wiersz: Hi 42,2a: „Wiem, że Ty możesz wszystko”

Cele:

Dziecko poznało historię wesela w Kanie.

Dziecko wie, że Pan Jezus może wszystko.

Dziecko wie, że Pan Jezus potrafi zmienić jego serce.

I. Wstęp

1. Przygotowania do uroczystości.

Pomoce: ślubne zdjęcie pary młodej oraz zdjęcie żydowskiej młodej pary (*można znaleźć w Internecie*), mapa Izraela

Przebieg:

Prowadzący wita wszystkich.

Witam was. Popatrzcie: Co przedstawia to zdjęcie?

Prowadzący pokazuje przyniesione zdjęcie ślubne. Dzieci odpowiadają.

Jest to zdjęcie młodej pary, która właśnie wzięła ślub. Jak jest ślub, to musi być też i wesele.

Czy potraficie powiedzieć jak ludzie przygotowują się do tej ważnej uroczystości? Co wtedy robią?

Odpowiedzi dzieci.

Trzeba ustalić datę, pójść do księdza, zamówić salę i zespół muzyczny. Ważny jest też weselny jadłospis, a więc i kucharki. Rodzice i młoda para dbają o to, żeby wszystko było załatwione na czas, żeby o niczym nie zapomnieć. Starają się, by wszystko było najlepsze, najładniejsze.

I dzisiaj chcę wam opowiedzieć o pewnym weselu. Było to wesele w żydowskiej rodzinie, czytamy o nim w Biblii. Wesele w żydowskiej rodzinie, tak jak u nas, to czas wielkiej radości. Wszyscy starają się umilić chwilę młodej parze. Mówią nawet do nich: „król i królowa”. Śpiewane są radosne pieśni, a muzyka rozbrzmiewa przez wiele godzin. Lecz w przeciwieństwie od naszych wesel, tam goście tańczą w dwóch grupach. Osobno tańczą kobiety i osobno mężczyźni. Młoda para kilka tańców może zatańczyć razem. Nieodłącznym elementem wesela są toasty i przemówienia, które są pełne pochwał dla nowożeńców i ich rodzin. Podczas wesela podaje się specjalne potrawy, które wymagają dłuższego przygotowania: ryby, indyczka, kurczak, kompot, sałatki, tort weselny, wino. Uczta kończy się odmówieniem specjalnej modlitwy i błogosławieństwem.

Podsumowanie: O takim weselu dzisiaj się dowiecie. Dlatego przeniesiemy się do Kany, niewielkiego miasta nieopodal Nazaretu. (*prowadzący pokazuje miasto na mapie*)

II. Szkołka

Pomoce: Biblia, stół, na którym znajdują się talerze, dzbanki, miski, kubki – jak na weselnym stole
Obrazki, z których można zrobić prezentacje do szkółki, znajdują się na stronach:

www.freebibleimages.org/illustrations/jesus-wedding/ – rysunki

www.freebibleimages.org/photos/wedding-cana/ – zdjęcia

Przebieg:

1. Wesele w Kanie – to tutaj w jednym z domów odbywało się wesele, na które gospodarz zaprosił wielu gości. Wśród zaproszonych był też Pan Jezus oraz Jego uczniowie, a także Maria – matka Pana Jezusa. Wesela żydowskie trwały wiele dni, wszyscy goście dobrze się bawili, życząc młodej parze wszystkiego najlepszego. Przeczytajmy, jak długo trwało to wesele, dlatego otworzymy Ewangelię Jana 2,1 (*starsi sami czytają wyznaczony wiersz, a w grupie młodszej czyta prowadzący*). Był to trzeci dzień wesela. I wtedy pojawił się problem.

2. Kłopotliwa sytuacja – okazało się, że zabrakło wina. Była to sytuacja, która stanowiła poważny problem. Dlaczego? Po pierwsze mogło to popsuć wspaniałą uroczystość, a po drugie pokazać, że gospodarze nie potrafią dobrze zaplanować i zorganizować tak ważnej uroczystości. I to byłby wstyd. Maria, matka Jezusa dowiedziała się o tym kłopotcie i zwróciła się do syna: „Wina nie mają”. Wierzyła, że jej syn, Jezus, może coś zrobić, aby ten problem rozwiązać.

3. Rozwiązany problem – Maria usłyszała jednak słowa, które na początku mogą wydać nam się ostre, bo Jezus odpowiada jej: „Czego chcesz ode mnie niewiasto? Jeszcze nie nadeszła godzina moja” (J 2,4). Wtedy zrozumiała, że nie może Jezusowi, Synowi Bożemu rozkazywać co i kiedy ma zrobić. Lecz mimo to zwróciła się do sług: „Co wam powie, czyńcie”. Jezus kazał napełnić wodą 6 kamiennych stągwi. W jednej takiej stągwi mieściło się po 2 lub 3 wiadra. Słudzy napełnili stągwie wodą aż po brzegi. Następnie Jezus powiedział do nich: „Zaczerpnijcie teraz i zanieście gospodarzowi wesela!” (J 2,7). I słudzy tak zrobili. Gdy gospodarz skosztował, okazało się, że to już nie woda, lecz najlepsze wino. To był pierwszy cud Jezusa, który objawił Jego chwałę. Nie tylko zmienił coś zwykłego w cenną rzecz, ale rzecz ta była bardzo potrzebna gospodarzom, którzy go zaprosili.

III. Zakończenie

Pan Jezus może wszystko. Tak jak mówi dzisiejszy wiersz, którego będziemy się za chwilę uczyć. Jezus mógł zmienić wodę w wino, lecz On może też zmienić twoje serce. Serce, w którym jest może złość, gniew, w serce pełne radości, które będzie chciało służyć Bogu. Pamiętaj o tym, że to, co otrzymujemy od Boga jest zawsze o wiele lepsze od tego, czego sami się spodziewamy.

1. Wiersz biblijny

„Wiem, że Ty możesz wszystko.” Hi 42,2a

Pomoce: wiersz zapisać na czterech kartkach.

Na pierwszej słowo: WIEM

na drugiej: ŻE TY

na trzeciej kartce: MOŻESZ WSZYSTKO

a na czwartej; Hi 42,2a

Przebieg:

Wy tłumaczyć dzieciom wiersz.

„Wiem, że Ty możesz wszystko” – czy w tych słowach można powiedzieć o kimś z nas?

Odpowiedzi dzieci.

Nie, o żadnym człowieku nie można tak powiedzieć, bo przecież wielu rzeczy nie potrafimy zrobić, wielu rzeczy nie wiemy. Słowa te skierowane są do Jezusa. Tylko o Nim możemy tak powiedzieć, bo tylko Pan Jezus może wszystko. Dla Niego nie ma nic trudnego i niemożliwego. Przeczytajmy ten wiersz wszyscy razem, najpierw cicho, potem coraz głośniej.

2. Prace plastyczne

A. Stągwie – *dwie propozycje pracy do wyboru*

Pomoce: sześć stągwi – szablon na str. 4 lub jedna stągiew – z szablonu na str. 5, plastelina, kolorowy papier, bibuła, klej

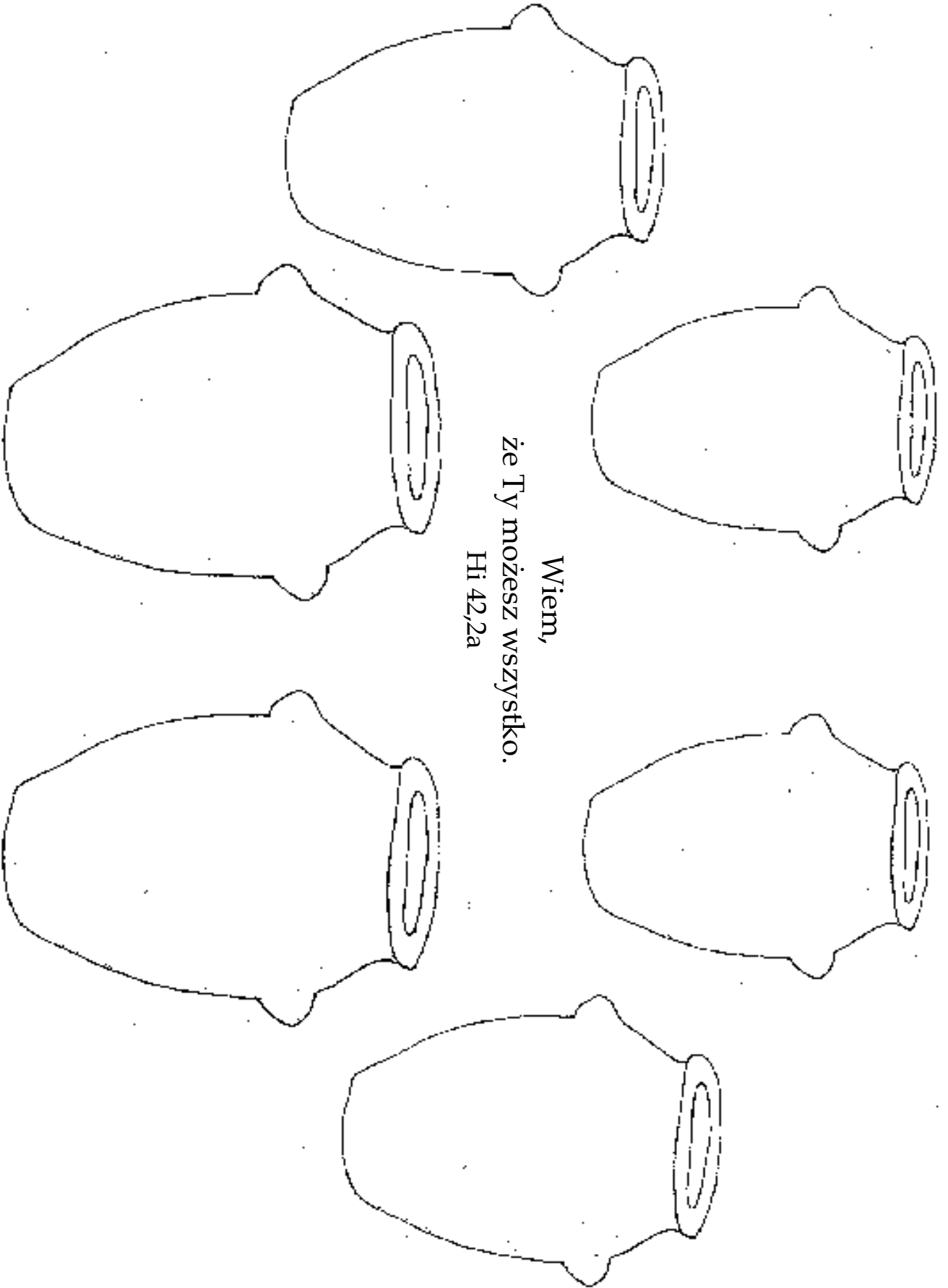
Przebieg: plasteliną lub kolorową bibułą wyklejamy stągwie

B. Wesele w Kanie – propozycja dla młodszych

Obrazek zamieszczony za zgodą portalu św. Izidora www.isidorus.net.

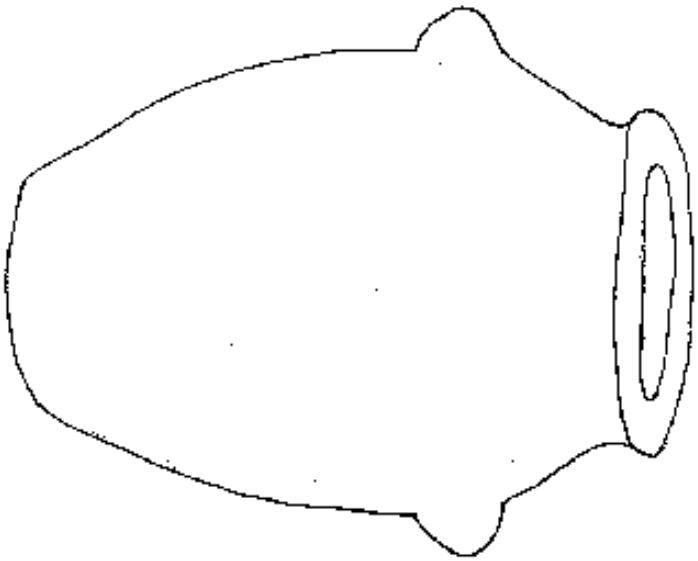
Pomoce: obrazek „Wesele w Kanie” str. 6, kredki, kolorowa bibuła, klej

Przebieg: obrazek należy pokolorować lub wykleić

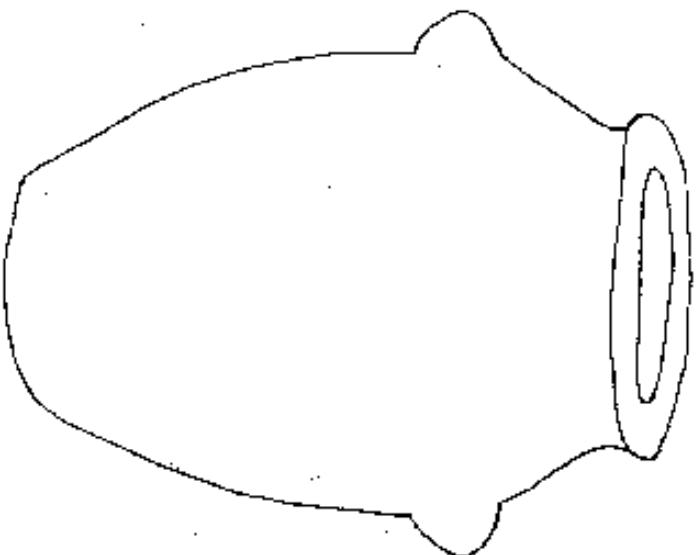


Wiem,
że Ty możesz wszystko.
Hi 42,2a

Wiem,
że Ty możesz wszystko.
Hi 42,2a



Wiem,
że Ty możesz wszystko.
Hi 42,2a





Wiem, że Ty możesz wszystko.
Hi 42,2a